



## Verpackungs- & Etikettierungshinweise

Mit der richtigen Verpackung und Etikettierung können Sie Ihre Sendung vor Beschädigung schützen sowie Verzögerungen bei der Lieferung und zusätzliche Gebühren vermeiden.

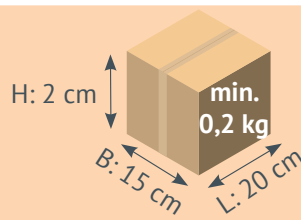
### Paket - Express

#### 1. Abmessungen und Gewichte

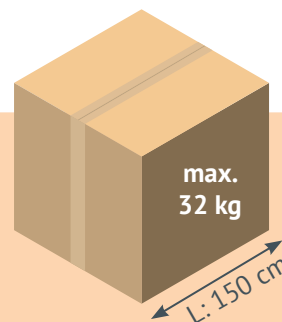
Für den Paketversand mit trans-o-flex gibt es bestimmte Vorgaben zu Maßen und Gewicht:

- Gewicht max. 32 kg
- Längste Seite max. 150 cm
- Gurtmaß max. 300 cm

Gurtmaß = längste Seite + 2 x Breite + 2 x Höhe



Minimalgröße



max. Gurtmaß: 300 cm

#### 2. Außenverpackung

Verwenden Sie immer eine stabile und quaderförmige Außenverpackung. Stellen Sie sicher, dass Ihr Versandkarton fest und druckstabil sowie in gutem Zustand ist. Achten Sie darauf, dass die Verpackungsgröße dem Inhalt entspricht und eine ausreichende Innenverpackung und Füllstoffe zulässt.



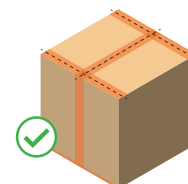
#### 3. Innenverpackung

Die Innenverpackung muss den Inhalt zur Außenverpackung hin fixieren und bei mehreren Inhaltsteilen rundum polstern. Zu viel Polsterung und Füllstoff reduziert die Stapelfestigkeit.



#### 4. Sicherer Verschluss

Zum Verschließen Ihrer Sendung verwenden Sie geeignetes Klebeband. Je schwerer die Sendung ist, desto widerstandsfähiger muss der Verschluss ausgeführt sein. Bringen Sie das Klebeband in ein Doppel-T auf Deckel und Boden der Verpackung an.



#### 5. Adressangaben

Entfernen Sie alte Aufkleber. Bringen Sie neue Etiketten glatt und ganzflächig auf der größten Fläche der Sendung an (nicht abknickend über eine Kante und nicht über den Verschluss). Verdecken Sie das Etikett nicht durch Verpackung oder auf andere Weise.





## Verpackungs- & Etikettierungshinweise

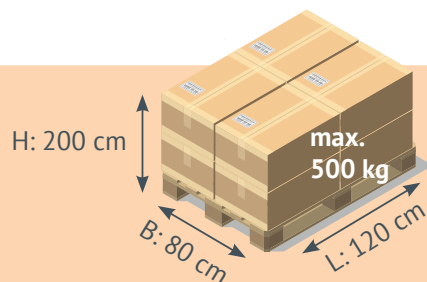
Mit der richtigen Verpackung und Etikettierung können Sie Ihre Sendung vor Beschädigung schützen sowie Verzögerungen bei der Lieferung und zusätzliche Gebühren vermeiden.

### Palette - Express

#### 1. Abmessungen und Gewichte

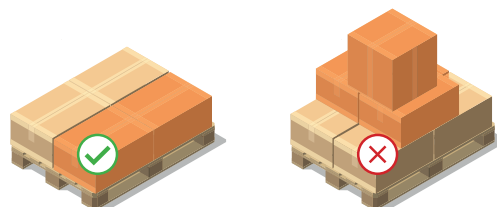
Für den Palettenversand mit trans-o-flex gibt es bestimmte Vorgaben zu Maßen und Gewicht:

- Gewicht max. 500 kg
- Maximalmaße: 120 x 80 x 200 cm



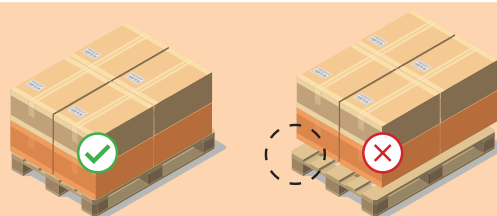
#### 2. Maximale Stapelfestigkeit

Stapeln Sie die Pakete in Reihen.



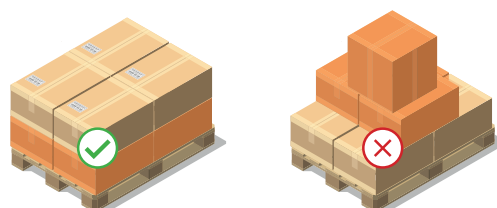
#### 3. Keine Überhänge

Achten Sie bitte darauf, dass nichts überhängt. Alle Pakete sollen auf die Palette passen, ohne über den Rand hinauszuragen.




#### 4. Ebene Oberfläche

Eine ebene Oberfläche sorgt für Belastbarkeit, Kompaktheit und Stapelfestigkeit.



#### 5. Palette einwickeln

Verwenden Sie Verpackungsbänder und/oder Stretchfolie, um Gegenstände auf der Palette zu fixieren. Die Euro-Palette sollte mit eingewickelt werden.



#### 6. Adressangaben

Entfernen Sie alte Aufkleber. Bringen Sie neue Etiketten glatt und ganzflächig auf der größten Fläche der Sendung an (nicht abknickend über eine Kante und nicht über den Verschluss). Verdecken Sie das Etikett nicht durch Verpackung oder auf andere Weise.

